



Institut national
supérieur du professorat
et de l'éducation
Académie de Paris

Identité professionnelle

Reconnaître les compétences professionnelles

Identité professionnelle - Identisation

« Ce qui constitue la singularité de l'individu au sein d'un groupe »

- Son parcours professionnel
- Sa formation
- Son emploi / son poste / ses missions
- Ses compétences
- Etc.

Compétence

- Une performance / une expertise

et / ou

- Une reconnaissance par un tiers qui constitue une preuve et permet sa valorisation
-
- Une échelle de maîtrise avec des critères précis pour pouvoir situer la performance de l'individu dans un groupe

Revendiquer une compétence

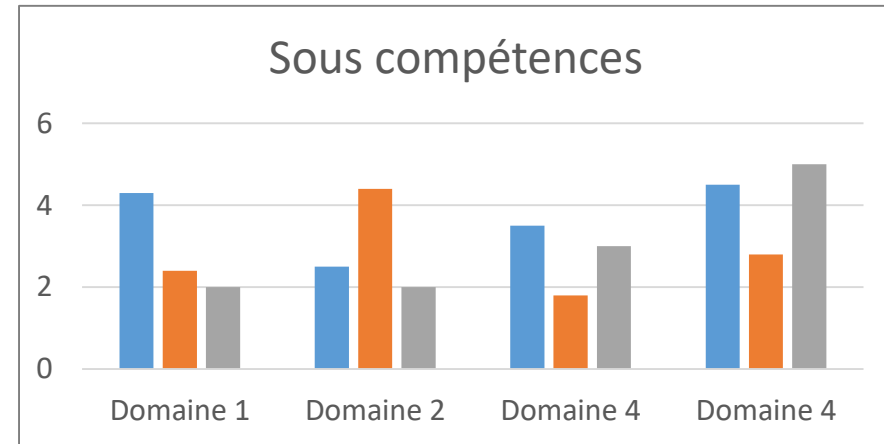
- Les limites du déclaratif
- La trace d'un succès / d'une performance / d'une production
- La reconnaissance par une institution de formation ou de certification
- La reconnaissance par une hiérarchie
- La reconnaissance par les pairs

La reconnaissance par les pairs

Au sein d'une **communauté apprenante** :

Ensemble d'individus qui partagent une intention d'apprendre sur un sujet commun

Une granularité fine des compétences



- Pour reconnaître la **singularité** de chaque individu (profil personnel)
- Pour faciliter la montée en compétences en soulignant les points d'amélioration et donc pour **motiver**
- Pour faciliter l'accompagnement en proposant des activités personnalisées à chaque apprenant afin de l'aider à progresser (**différenciation**)

Badges numériques / Open badges



<https://www.fun-mooc.fr/fr/cours/b-badge-reconnaitre-et-cooperer-avec-les-open-badges/>

Métadonnées d'un Open Badge

- L'identité de l'émetteur et du récepteur du badge
- Les éléments de description du badge
- Les critères d'attribution du badge
- Les preuves, illustrations et documents justifiant de son attribution



Badges numériques / Open badges

« Une collection de tels badges permet de consolider un parcours professionnel en enrichissant l'aspect déclaratif d'un CV par des marques de reconnaissance effectives de tiers. »

<https://bravo-bfc.fr/reconnaissance-ouverte/>



Institut national
supérieur du professorat
et de l'éducation
Académie de Paris

Activité

Création de badges

Compétences U.E. 5

- Appréhender les notions d'identités professionnelle et numérique, de communautés apprenantes
- Comprendre la place et le rôle des médias et réseaux sociaux et professionnels dans la communication professionnelle
- Sélectionner et exploiter les outils et médias numériques pertinents au service de sa communication professionnelle
- Développer une stratégie de communication professionnelle en anglais en prenant en compte les différences culturelles

Définition des sous compétences de l'U.E. 5

PARTIE 1

- À partir des 4 compétences de l'U.E., et des activités menées pendant les 6 séances, listez un ensemble de sous-compétences associées à cette U.E.
- Travail collaboratif sur <https://mensuel.framapad.org/p/competencesue5>

Définition des sous compétences de l'U.E. 5

PARTIE 2

Par groupe de 2, sur une des sous-compétences de l'U.E. 5 :

- Définissez pour trois niveaux de maîtrise (initié, avancé, expert) les critères d'attribution en spécifiant les connaissances, les savoir-faire et les activités associés
- Produisez le graphisme des 3 badges associés à cette sous-compétence

Exemples de graphismes

ENSEIGNER AVEC LE NUMÉRIQUE



ENSEIGNER AVEC LE NUMÉRIQUE



ENSEIGNER AVEC LE NUMÉRIQUE



Annexe

Création de badges dans Moodle

Production de badges pour l'U.E. 5



Dans Moodle, il est possible de créer et d'attribuer des badges.

Les pages suivantes indiquent les détails de la démarche

Création d'un badge sur Moodle

Accueil > Mes cours > M1 : Identité numérique et professionnelle > Badges > Ajouter un badge

▼ Tout replier

▼ Description du badge

Nom



Version



Langue



Description



Le champ version peut être utilisé pour conserver la trace de l'évolution du badge. Si spécifiée, la version est affichée sur la page du badge.

Création d'un badge sur Moodle

Cette image sera utilisée lors de la remise de ce badge.

Pour ajouter une image, sélectionnez un fichier (format JPG ou PNG), puis cliquez « Enregistrer les modifications. » L'image sera redimensionnée en carré de dimensions adéquates.

Si spécifié, le nom de l'auteur de l'image du badge est affiché sur la page du badge.

Image



Choisir un fichier...

Taille maximale des nouveaux fichiers : 256Ko



Vous pouvez glisser des fichiers ici pour les ajouter.

Types de fichier acceptés :

Image (GIF) .gif

Image (JPEG) .jpe .jpeg .jpg

Image (PNG) .png

Nom de l'auteur de l'image ?

Courriel de l'auteur de l'image ?

URL de l'auteur de l'image ?

Légende de l'image ?

Création d'un badge sur Moodle

▼ Échéance du badge

Date d'échéance

- Jamais
 Date fixe


1 | décembre | 2022 | 

- Date relative

0 | jours | après la date de la remise.

Créer un badge

Annuler

Ce formulaire comprend des champs requis, marqués .

Création d'un badge sur Moodle

Test badge UE5

Aucun critère n'a encore été défini pour ce badge.

[Vue d'ensemble](#)

[Modifier la description](#)

[Critères](#)

[Message](#)

[Déteneurs \(0\)](#)

[Approbation](#)

[Badges associés \(0\)](#)

[Recouvrements \(0\)](#)

Ajouter un critère de badge

Choisir...

Pour ajouter des critères, voir

Choisir...

Attribution manuelle par rôle

Achèvement de cours

Badges décernés

Achèvement d'activité

Compétences


du menu déroulant.


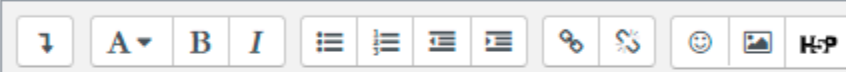
Création d'un badge sur Moodle

[Vue d'ensemble](#) [Modifier la description](#) [Critères](#) [Message](#) [Détenueurs \(0\)](#) [Approbation](#)

[Badges associés \(0\)](#) [Recouvrements \(0\)](#)

▼ Message de badge

Sujet du message 

Corps du message 

On vous a décerné le badge « %badgename% »!
Plus d'information sur ce badge est disponible ici : %badgelinek%.
Vous pouvez gérer et télécharger le badge sur votre page Gérer les badges.

Joindre le badge à un courriel 

Informier le créateur du badge 

Création d'un badge sur Moodle

[Vue d'ensemble](#) | [Modifier la description](#) | [Critères](#) | [Message](#) | [Détenteurs \(0\)](#) | [Approbation](#)

[Badges associés \(0\)](#) | [Recouvrements \(0\)](#)

Une approbation d'une tierce partie peut être utilisée pour ajouter de la valeur au badge. Par exemple, un badge émis par un enseignant peut être approuvé par l'école, ou un badge émis par une autorité locale peut être approuvé par un organe national.


[Tout replier](#)

▼ **Détail de l'émetteur**

Nom de l'approbateur ! ?

Courriel ! ?

URL de l'émetteur ! ?

Date de remise 

▼ **Revendication**

URL de revendication !

Commentaire d'approbation

Création d'un badge sur Moodle

Test badge UE5

Aucun critère n'a encore été défini pour ce badge.

[Ajouter des critères](#)

[Vue d'ensemble](#)

[Modifier la description](#)

[Critères](#)

[Message](#)

[Détenueurs \(0\)](#)

[Approbation](#)

[Badges associés \(0\)](#)

[Recouvrements \(0\)](#)

Des badges ayant un rapport entre eux peuvent être marqués comme associés. Par exemple, des badges avec les mêmes critères, mais affichés dans des langues différentes peuvent être marqués comme associés. Tous les badges associés sont affichés sur la page du badge.

[Ajouter un badge associé](#)

Ce badge n'a aucun badge associé.

Création d'un badge sur Moodle

Test badge UE5

Aucun critère n'a encore été défini pour ce badge. [Ajouter des critères](#)

[Vue d'ensemble](#)

[Modifier la description](#)

[Critères](#)

[Message](#)

[Détenteurs \(0\)](#)

[Approbation](#)

[Badges associés \(0\)](#)

[Recouvrements \(0\)](#)

Des aptitudes externes ou standards recouverts par le badge peuvent être indiqués. Toutes les aptitudes externes ou standards sont affichés sur la page du badge.

[Ajouter une aptitude externe ou un standard](#)

Ce badge n'a pas d'aptitude externe ni de standard spécifié.